

„DAS KUVERT ABC.“

WISSENSWERTES RUND UM DAS KUVERT, KURZ ERKLÄRT.

LAGERUNG

Die optimale Lagerung der Kartons ist bei gleichmäßigen Temperaturen zwischen 18 und 21°C und einer relativen Luftfeuchtigkeit von 45–55%. Keine Lagerung an Heizkörpern oder in nicht temperierten Räumen. Räume vor zu feuchter und zu trockener Luft schützen. Keine Lagerung an Außenwänden.

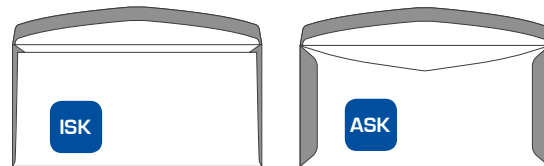
HALTBARKEIT BEI KORREKTER LAGERUNG

- mit Abziehstreifen ca. 2 Jahre
- mit Gummierung ca. 3 Jahre
- mit Selbstklebung ca. 1 Jahr

Bei Recyclingpapieren kann es zu vorzeitiger Alterung kommen.

KUVERTIERKUVERT

Welche Seitenklappe man braucht, hängt vom Typ des im Einsatz befindlichen Kuvertierautomaten ab. Bei Kuverts können die Seitenklappen entweder außenliegend (ASK) oder innenliegend (ISK) sein. Bei Versandtaschen sind die Seitenklappen immer außenliegend (ASK).



ISK Innenliegende Seitenklappen

ASK Außenliegende Seitenklappen

 Dieses Symbol kennzeichnet in der Produktliste alle kuvertierfähigen Kuverts und Versandtaschen.

GEWICHTE*

		FORMAT				
		C6 (114x162mm)	C5/6 (110x220mm)	C6/5 (114x229mm)	C5 (162x229mm)	C4 (229x324mm)
PAPIERGEWICHT	70g/m ²	3,2g	4,2g	4,6	6,5g	13,0g
	75g/m ²	3,5g	4,5g	4,9	7,0g	14,0g
	80g/m ²	3,7g	4,8g	5,2	7,4g	14,8g
	90g/m ²	4,1g	5,4g	5,8	8,4g	16,6g
	100g/m ²	4,6g	6,0g	6,4	9,3g	18,5g
	120g/m ²	5,5g	7,2g	7,6	11,1g	22,2g


Für Formate, die nicht in der Tabelle enthalten sind, kann das Gewicht in Gramm nach folgender Faustformel errechnet werden:

$$\frac{\text{Breite (mm)} \times \text{Höhe (mm)} \times \text{Papier-Gewicht (g/m}^2\text{)} \times 2,5}{1.000.000}$$

* Richtwerte

VERSCHLUSSARTEN

KUVERTS

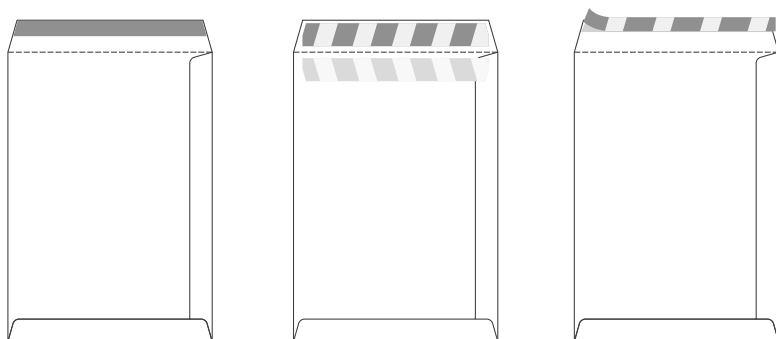


1 NK Nassklebung
(gummiert)

2 SK Selbstklebung
Adhäsion

3 HF Haftklebestreifen

VERSANDTASCHEN



1 NK Nassklebung
(gummiert)

2 SK Selbstklebung
Adhäsion

3 HF Haftklebestreifen

DER UNTERSCHIED...

...zwischen Kuvert und Versandtasche besteht in der Platzierung der Verschlussklappe. Bei einem Kuvert befindet sich diese auf der Längsseite, bei Versandtaschen immer auf der Schmalseite.

STANDARD-DIN-FORMATE

C7	81 x 114 mm
C6	114 x 162 mm
B6	125 x 176 mm
E6	140 x 200 mm
B5	176 x 250 mm
C5/6	110 x 220 mm
C6/5	114 x 229 mm
C5	162 x 229 mm
C4	229 x 324 mm
B4	250 x 353 mm
E4	280 x 400 mm

FENSTERKUVERTS & VERSANDTASCHEN NORMFENSTER-GRÖSSEN

